





KAPLUN FILTER KOLLEKTION

SCHÄRFE & RETUSCHE AKTIONEN - TIERFOTOGRAFIE

Hinweis. Die gezeigten Bilder sind Ausschnitte, in die man bei Bedarf noch weiter reinzoomen sollte, um den kompletten vorher/nachher Effekt zu sehen. Schärfe wirkt sich zudem auf die Farbkontraste im Bild aus. Die gezeigten Bilder wurden in Camera RAW leicht optimiert, aber nicht nachgeschärft.

Hinweis: Das PDF wurde in der Größe reduziert, was sich auf die Grafikqualität auswirkt!

Scharf: Fisch: Dunkel



Scharf: Raubtierfell



Scharf: Dunkles Fell



Scharf: Fell: Waschen & Legen




Scharf: Reptilien




Scharf: Nashorn




Scharf: Federn (hell)




Scharf: Farbige Federn



Scharf: Kätzchen





Scharf: Schnurrhaare



Scharf: Panzer





Retusche: Hintergrund abdunkeln (ohne exaktes Maskieren)



Retusche: Raubtieraugen



Retusche: Warme Fellfärbung



Retusche: Blaustich entfernen



Retusche: Hell-/Dunkel egalisieren



Retusche: Falten aufhellen



Retusche: Falten abdunkeln



Sämtliche Aktionen können natürlich miteinander kombiniert und über Maskieren selektiv auf bestimmte Bildbestandteile angewendet werden.

Darüber hinaus stehen zwei Aktionen für einfaches Nachschärfen für Facebook & Co. zur Verfügung.

VIEL SPAß MIT DER KAPLUN FILTER KOLLEKTION
SCHÄRFE & RETUSCHE AKTIONEN - TIERFOTOGRAFIE

KREATIVSTUDIO
PAVEL
KAPLUN